



# मुख्यालय उत्तर प्रदेश पुलिस तकनीकी सेवायें

महानगर, लखनऊ-226006

पत्रांक:टीएस-आईसीजेएस-01/2016

दिनांक:जनवरी 14, 2019

सेवा में,

1. अपर पुलिस महानिदेशक, रेलवे, उत्तर प्रदेश लखनऊ।
2. अपर पुलिस महानिदेशक, समस्त जोन, उत्तर प्रदेश।
3. पुलिस महानिरीक्षक/पुलिस उप महानिरीक्षक, समस्त परिक्षेत्र, उत्तर प्रदेश।
4. वरिष्ठ पुलिस अधीक्षक/पुलिस अधीक्षक, समस्त जनपद, उत्तर प्रदेश।
5. पुलिस अधीक्षक, समस्त रेलवेज, उत्तर प्रदेश।
6. समस्त जोन कोऑर्डिनेटर, कम्प्यूटर आपरेटर ग्रेड-ए, उत्तर प्रदेश।
7. समस्त परिक्षेत्र कोऑर्डिनेटर, कम्प्यूटर आपरेटर ग्रेड-ए, उत्तर प्रदेश।
8. समस्त जनपद कोऑर्डिनेटर, कम्प्यूटर आपरेटर ग्रेड-ए, उत्तर प्रदेश।

विषय:-

विभिन्न संचालित डिजिटल पुलिस पोर्टल के **Interoperable Criminal Justice System [ICJS] National Search, Crime and Criminal Tracking Network and Systems(CCTNS) Portal** इत्यादि पर सम्पूर्ण उपलब्ध सुविधाओं के अनुरूप पुलिस के आपराधिक सर्च की उपयोगिता को विस्तृत रूप से समस्त जनपदीय पुलिस प्रमुख/प्रभारी अधिकारी तथा थानाध्यक्ष स्तर तक उपयोग विषयक।

सन्दर्भ:-

समांक पत्र दिनांक 25.05.2018, 28.05.2018, 08.06.2018, 09.07.2018 एवं 17.07.2018, 14.12.2018।

ज्ञातव्य हो कि वीपीएन पर संचालित डिजिटल पुलिस पोर्टल के **Interoperable Criminal Justice System [ICJS]** हेतु एनसीआरबी द्वारा प्रदत्त प्रदेश स्तरीय यूजर एवं पासवर्ड उपरोक्त के माध्यम से उपलब्ध कराया गया है इस जोन कोऑर्डिनेटर (कम्प्यूटर आपरेटर ग्रेड-ए) एवं प्रतिभागियों को तकनीकी सेवायें मुख्यालय, उत्तर प्रदेश लखनऊ, नवीन परिसर विधि विज्ञान प्रयोगशाला, महानगर लखनऊ-226006 में **Interoperable Criminal Justice System [ICJS]** पोर्टल पर यूजर बनाने की प्रक्रिया से अवगत कराया जा चुका है।

2. उपरोक्त प्रदान किये गये प्रशिक्षण के परिप्रेक्ष्य में पुनः अवगत कराना है कि **एन0सी0आर0बी0** द्वारा **सीसीटीएनएस में National Search का विकल्प उपलब्ध कराया गया है जिसे Digital police portal-Advanced search and Analytics पर जाकर उपयोग** किया जा सकता है।

3. अतः **Interoperable Criminal Justice System [ICJS]** जिसके लिए समस्त जनपदीय पुलिस प्रमुख/प्रभारी अधिकारी स्तर तथा थानाध्यक्ष स्तर पर आई0डी0 बनायी गयी है, जिनका प्रयोग करते हुए इस सुविधा का उपयोग किया जा सकता है। उपरोक्त परिप्रेक्ष्य में एन0सी0आर0बी0 के दिशा निर्देश के अनुरूप **National Search** द्वारा सभी थानों में थानाध्यक्ष/जनपद स्तर पर उपयोग के सम्बन्ध में कोर एप्लीकेशन साफ्टवेयर (CAS), मोबाइल एप्प, समस्त माइयूल, फार्म, सिटीजन सविसेज की विभिन्न सेवायें जैसे-

- शिकायत पंजीकरण,
- किरायेदार सत्यापन हेतु अनुरोध,
- घरेलू सहायता सत्यापन अनुरोध,
- चरित्र प्रमाण पत्र अनुरोध,
- कर्मचारी सत्यापन हेतु अनुरोध,
- विरोध / हड़ताल अनुरोध,

- जुलूस अनुरोध, कार्यक्रम / प्रदर्शन अनुरोध,
- फिल्म शूटिंग अनुरोध,
- पोस्टमार्टम रिपोर्ट अनुरोध

4. उपरोक्त के द्वारा प्राप्त एवं इसके अतिरिक्त प्राप्त होने वाले पासपोर्ट व अन्य समस्त सत्यापन प्रक्रिया के संबंध में कार्यवाही करने एवं समस्त अपराधिक प्रकरणों की विवेचना में शत-प्रतिशत निम्नलिखित पोर्टल पर सर्च किये बिना सत्यापन रिपोर्ट का निस्तारण नहीं किया जाए:-

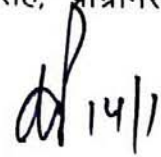
- **NDC Search**
- **Interoperable Criminal Justice System [ICJS] Search**
- **Crime and Criminal Tracking Network and Systems(CCTNS) Portal Search**

5. उपरोक्त सहित सर्च से सम्बन्धित अन्य महत्वपूर्ण पोर्टल पर भी संलग्न SOP (Standard Operating Procedures मानक संचालन प्रक्रियाएं) के द्वारा जनपदों व थानों द्वारा प्रश्नगत सुविधा का अपेक्षित प्रयोग नहीं किया जा रहा है। उक्त के दृष्टिगत अपेक्षा की जाती है कि जोन/परिक्षेत्र कोऑर्डिनेटर, कम्प्यूटर आपरेटर ग्रेड-ए इस हेतु समन्वय करते हुए जोन/परिक्षेत्र/जनपद स्तर पर सर्व संबंधित को प्रशिक्षण प्रदान भी कराना सुनिश्चित करें। इस मुख्यालय द्वारा आगामी समीक्षा में सर्च के मानकों के आधार पर समीक्षा की जायेगी।

6. जनपद पुलिस प्रभारी मासिक गोष्ठियों एवं अपराध गोष्ठी अथवा काइम मीटिंग में अधिकारियों/कर्मचारियों को जागरूक करें, साथ ही इसका पर्यवेक्षण व अनुश्रवण भी नियमित रूप से करते रहें। उक्त कार्य में शिथिलता न आने पाये इस हेतु जोन/ परिक्षेत्र/ जनपद के पुलिस प्रमुख प्रभारी/ जनपद कोऑर्डिनेटर कम्प्यूटर आपरेटर (ग्रेड-ए) इस कार्यवाही व प्रक्रिया में सूचना अंकित कराये जाने तथा नियमित पर्यवेक्षण की जिम्मेदारी होगी। इस महत्वपूर्ण बिन्दु को आप गंभीरता से लें।

7. इस सम्बन्ध में किसी प्रकार से तकनीकी सेवायें मुख्यालय स्तर से सहयोग अपेक्षित हो तो इस हेतु श्री विवेक कुमार रावत, प्रोग्रामर ग्रेड-2 मो0नं0-7839858233 एवं श्री रामदूत सिंह, प्रोग्रामर ग्रेड-2 मो0 नं0 7839858257 से सम्पर्क किया जा सकता है।

संलग्नक-यथोपरि।



(आशुतोष पाण्डेय)

अपर पुलिस महानिदेशक,

उ0प्र0 पुलिस तकनीकी सेवायें मुख्यालय, लखनऊ।

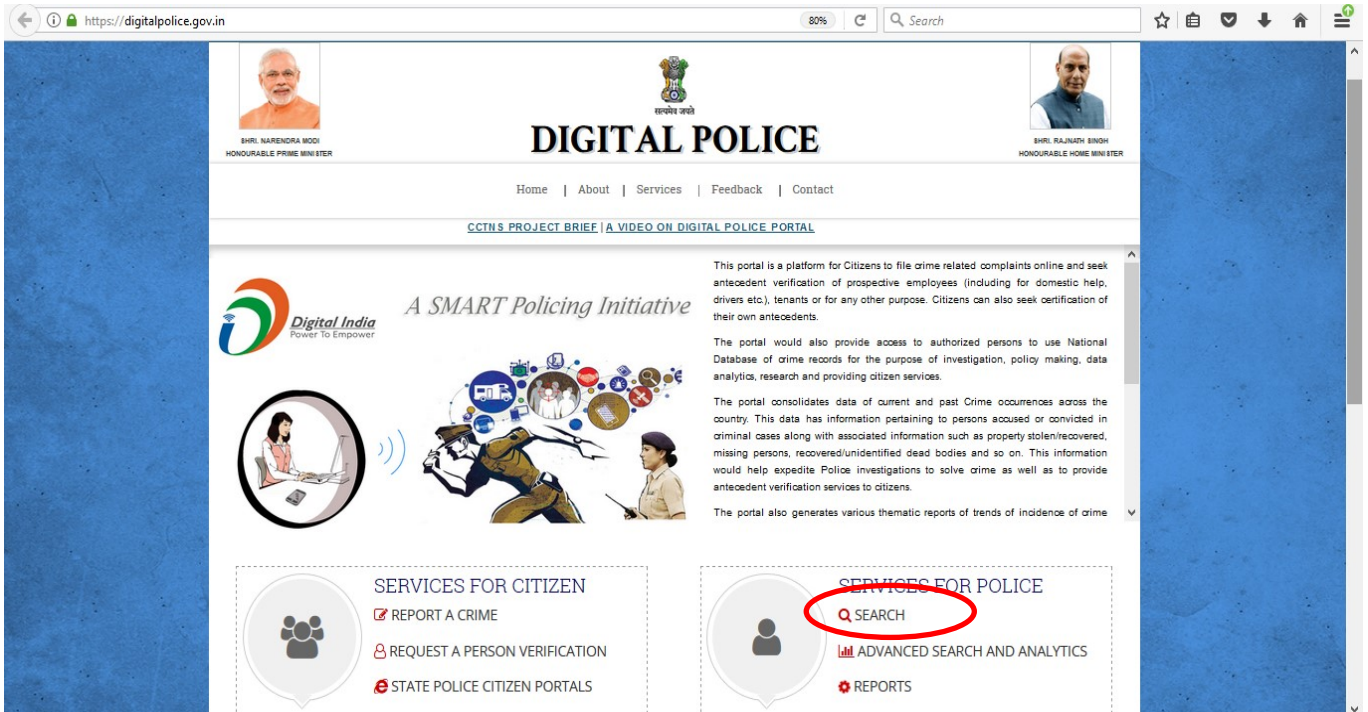
प्रतिलिपि:-निम्नलिखित को सूचनार्थ एवं अनुपालन कराने हेतु प्रेशित।

1. श्री रामदूत सिंह/ श्री विवेक कुमार रावत, प्रोग्रामर ग्रेड-2 उ0प्र0 पुलिस तकनीकी सेवायें मुख्यालय, लखनऊ को अग्रेतर समन्वय एवं कार्यवाही हेतु।
2. प्रभारी ईमेल को पत्र मेल/वेबसाइट पर अपलोड किये जाने हेतु।

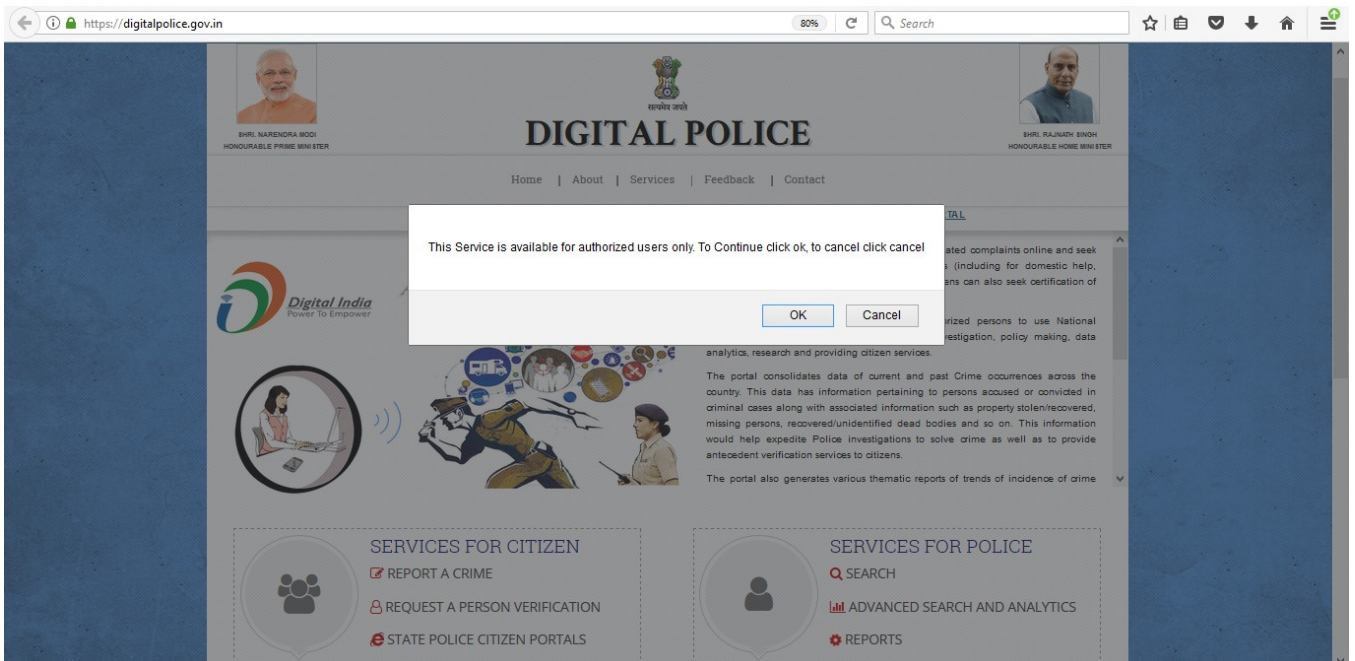


## NDC Search

- NDC Search के लिए वीपीएन कनेक्शन दुपयोग करते हुए इन्टरनेट ब्राउज़र खोले और यूआरएल - <https://digitalpolice.gov.in> टाइप करें और पेज खुलने पर Search (<http://10.249.167.69:8080/center>) लिंक पर क्लिक करें |



- पॉप-अप आने पर OK क्लिक करके आगे बढ़ें |



- लॉग इन स्क्रीन पर यूजर डिटेल्स डालकर लॉग इन करें। उपलब्ध कराये गए यूजर डिटेल्स से अथवा सीसीटीएनएस में प्रयोग हो रहे यूजर डिटेल्स से लॉग इन करके आगे बढ़ें-

The screenshot shows the CCTNS login page for a center user. The page header includes the Indian Police Service logo, the CCTNS logo (Crime and Criminal Tracking Network and Systems), and the Indian Police Service crest. The main content area is divided into two columns. The left column contains two sections: "About Police Department" and "Latest Information". The right column contains the login form with two tabs: "Center User Login" (selected) and "State User Login". The login form includes fields for "User Name" and "Password", a "Login" button, and a "Forgot Password" link. A note at the bottom of the form states: "Note : Use the credentials shared by NCRB".

The screenshot shows the CCTNS login page for a state user. The page header is identical to the previous screenshot. The main content area is divided into two columns. The left column contains two sections: "About Police Department" and "Latest Information". The right column contains the login form with two tabs: "Center User Login" and "State User Login" (selected). The login form includes a "State" dropdown menu, fields for "User Name" and "Password", a "Login" button, and a note at the bottom: "Note : Kindly Use the same CCTNS User credentials as used to Login the State CCTNS Application."

- Home स्क्रीन पर सर्च-

The screenshot shows the CCTNS Home screen. The page header includes the Indian Police Service logo, the CCTNS logo, and the Indian Police Service crest. The header also displays the user's name "Welcome Technical-Services-HQ", the date "Date 12/01/2019", and the time "Time 15:52". The main content area is divided into two columns. The left column contains a sidebar menu with the following items: "FIR Details", "Search and Query" (with a dropdown arrow), "Change Password", and "Logout". The right column contains three main sections: "Reports" (with a bar chart icon), "Property Search" (with a folder icon), and "Person Search" (with a magnifying glass icon).

- उपरोक्त सर्च पोर्टल पर FIR सर्च-

- FIR संख्या के आधार पर सर्च के लिए रिपोर्ट्स पर क्लिक कर निम्न सूचना भरकर सर्च करें

- प्रॉपर्टी सर्च के लिए प्रॉपर्टी सर्च पर क्लिक करें एवं submenu सर्च सेलेक्ट करें जैसे-Arms and Ammunition-



Property Search

\*Mandatory Fields

<ul style="list-style-type: none"> <li>FIR Details</li> <li>Search and Query</li> <li>Change Password</li> <li>Logout</li> </ul>	<b>Arms And Ammunition</b>		<a href="#">View Saved Search</a>	
	Category *	-----Select-----	Bore	-----Select-----
	Type of Arm	-----Select-----	Weapon No.	-----Select-----
	Sub type of Arm	-----Select-----	Country Of Origin	-----Select-----
	Made	-----Select-----		
	Make(Manufacturer) of Arm	-----Select-----		
	Model of Arm	-----Select-----		
	State(for search) *	-----Select----- NATIONAL LEVEL ANDAMAN & NICOBAR ANDHRA PRADESH	Advanced Search	<input type="checkbox"/>
	Search Criteria *	<input type="checkbox"/> Unclaimed/Abandoned Property(UAP) <input type="checkbox"/> FIR/Crime Detail(IIF-1/IIF-2) <input type="checkbox"/> Property Seizure(IIF-4)	District	-----Select-----
	Acts	-----Select-----	Police Station	-----Select-----
Sections	-----Select-----	Incident Date Range	From <input type="text"/> To <input type="text"/>	
		Sort By	FIR Date	
		Sort Order	Ascending	
<input type="button" value="Search"/> <input type="button" value="Save Query"/> <input type="button" value="Clear"/> <input type="button" value="Close"/> <input type="button" value="Generate NOC"/>				

- Person of Interest Search - इसके लिए व्यक्ति का विवरण, सम्बंधित FIR एवं स्टेट या नेशनल स्तर लेकर सर्च करें |



<ul style="list-style-type: none"> <li>FIR Details</li> <li>Search and Query</li> <li>Change Password</li> <li>Logout</li> </ul>	<b>Person of Interest Search</b>		<a href="#">View Saved Search</a>	
	<div style="display: flex; justify-content: space-between;"> <span>Person's Details</span> <span>Search Details</span> <span>FIR Details</span> </div>			
	UID	<input type="text"/>	Relation Type	-----Select-----
	Name	<input type="text"/>	Relative Name	<input type="text"/>
	Search Type	<input checked="" type="radio"/> Transliterated <input type="radio"/> Native <input type="radio"/> Soundex	Gender	-----Select-----
	Alias1	<input type="text"/>	Height	feet <input type="text"/> inch <input type="text"/> cms <input type="text"/>
	Alias2	<input type="text"/>	Date of Birth	<input type="text"/>
	Age in Yrs	<input type="text"/>		
	<input type="button" value="Address"/>			
	<input type="button" value="Submit"/> <input type="button" value="Save Query"/> <input type="button" value="Close"/> <input type="button" value="Clear"/>			



FIR Details

Search and Query

Change Password

Logout

### Person of Interest Search

[View Saved Search](#)

Person's Details
Search Details
FIR Details

<p>State(for search) * <span style="float: right;">-----Select-----</span></p> <p>NATIONAL LEVEL ANDAMAN &amp; NICOBAR ANDHRA PRADESH</p> <p>Search Criteria</p> <p><input type="checkbox"/> Arrested</p> <p><input type="checkbox"/> Charge sheeted</p> <p><input type="checkbox"/> Convicted</p> <p><input type="checkbox"/> Proclaimed Offender</p> <p><input type="checkbox"/> Habitual Offender(History Sheeter)</p>	<p>District <span style="float: right;">-----Select-----</span></p> <p>Police Station <span style="float: right;">-----Select-----</span></p> <p>Incident Date Range <span style="float: right;">DD/MM/YYYY DD/MM/YYYY</span></p> <p>Advanced Search <input type="checkbox"/></p> <p>Sort By <span style="float: right;">Name</span></p> <p>Sort Order <span style="float: right;">Ascending</span></p>
---	---

Submit
Save Query
Close
Clear



FIR Details

Search and Query

Change Password

Logout

### Person of Interest Search

[View Saved Search](#)

Person's Details
Search Details
FIR Details

<p>Act <span style="float: right;">-----Select-----</span></p> <p>Major Head <span style="float: right;">-----Select-----</span></p> <p>Motive <span style="float: right;">-----Select-----</span></p>	<p>Section <span style="float: right;">-----Select-----</span></p> <p>Minor Head <span style="float: right;">-----Select-----</span></p> <p>Method <span style="float: right;">-----Select-----</span></p>
--	--

Submit
Save Query
Close
Clear



## ICJS(Interoperable Criminal Justice System) Search

सर्वप्रथम सीसीटीएनएस वीपीएन का उपयोग करते हुए आईसीजेएस सर्च पोर्टल (<http://10.249.167.69:8081/center>) पर जायें



### Interoperable Criminal Justice System (ICJS)

Ministry of Home Affairs, Government of India.



#### Key Features

- Integrated view of Information from various pillars of Indian Judicial System.
- Person Identity Resolution on the fly.
- Search facility for Authorized users only.
- Data ownership remains with stake holders.
- Secured data sharing.

Login



अगली स्क्रीन पर यूजर आई डी एवं पासवर्ड डालें |



### Interoperable Criminal Justice System (ICJS)

Ministry of Home Affairs, Government of India

Log In [Forgot password?](#)

**FpQfaA**

सम्बंधित मोबाइल नंबर पर OTP आएगा जिसे डालकर लॉग इन करें |



### Interoperable Criminal Justice System (ICJS)

Ministry of Home Affairs, Government of India

OTP Verification

An OTP has been sent to your Registered Mobile Number 94\*\*\*\*\*51 with reference number 391889

Enter OTP



लॉग इन करने के उपरांत home पेज प्रदर्शित होगा जिस पर यूजर मैनेजमेंट एवं सर्च के विकल्प निम्न प्रकार उपलब्ध हैं -



यूजर मैनेजमेंट में नए यूजर बनाने ट्रांसफर करने एवं यूजर के अंतिम लॉग इन आदि जानकारी, को मैनेज किया जा सकता है



ऐप मास्टर में यूजर रोल एवं यूजर टाइप बदलने के विकल्प उपलब्ध हैं ।



यूजर प्रोफाइल में यूजर अपनी पर्सनल इनफार्मेशन को मैनेज करने का कार्य एवं पासवर्ड अपडेट करने का कार्य कर सकता है ।



सर्च- आईसीजेएस पोर्टल पर नेशनल सर्च में निम्न विकल्प उपलब्ध है-



पुलिस सर्च में निम्न सूचनाओं पर सर्च किया जा सकता है-

 **Interoperable Criminal Justice System (ICJS)**  
Ministry of Home Affairs, Government of India

Home ☰ Help Manual Last Login Time - 09-01-2019 18:26:56  Shri Ashutosh Pandey IPS

- User Management <
- App Master <
- User Profile <
- National Search <



**Police**

CUSTOM SEARCH  ADVANCED SEARCH

<input type="text" value="Name"/> eg: ram	<input type="text" value="Relative Name"/> eg: ram
<input type="text" value="FIR Regd Number"/> eg: 123456abc	<input type="text" value="ACT/Section"/> eg: IPC Section 12 (for crime results)
<input type="text" value="Mobile"/> eg: 9999999999	<input type="text" value="Email"/> eg: email@email.in

Less Inputs <<

Strict Mode ON Strict Mode OFF

**Custom Search** 🔍

प्रिजन सर्च में निम्न प्रकार से सर्च किया जा सकता है-

 **Interoperable Criminal Justice System (ICJS)**  
Ministry of Home Affairs, Government of India

Home ☰ Help Manual Last Login Time - 09-01-2019 18:26:56  Shri Ashutosh Pandey IPS

- User Management <
- App Master <
- User Profile <
- National Search <



**Prison**

<input type="text" value="Prisoner ID"/> eg: 12345678	<input type="text" value="Act/Section"/> eg: IPC 405
<input type="text" value="Prisoner Name"/> eg: ram	<input type="text" value="Father Name"/> eg: ravi
<input type="text" value="Mother Name"/> eg: sita	<input type="text" value="Spouse Name"/> eg: wifename

Less Inputs <<

Strict Mode ON Strict Mode OFF

**Custom Search** 🔍

## ई-कोर्ट सर्च-

 **Interoperable Criminal Justice System (ICJS)**  
Ministry of Home Affairs, Government of India

Home ☰ Help Manual Last Login Time - 09-01-2019 18:26:56  Shri Ashutosh Pandey IPS

- User Management <
- App Master <
- User Profile <
- National Search <



### Court


<input type="text" value="Case Number"/> eg: 12345678	<input type="text" value="Party Name"/> eg: ram
<input type="text" value="FIR Number"/> eg: 1485795864	<input type="text" value="Judge Name"/> eg: ravi
<input type="text" value="Advocate Name"/> eg: sita	<input type="text" value="Relative Name"/> eg: relative name
<input type="text" value="Mobile No"/> eg: 9999999999	<input type="text" value="Act &amp; Section"/>


[Less Inputs <<](#)

[Strict Mode ON](#) [Strict Mode OFF](#)


[Custom Search Q](#)

## व्हीकल सर्च-

 **Interoperable Criminal Justice System (ICJS)**  
Ministry of Home Affairs, Government of India

Home ☰ Help Manual Last Login Time - 09-01-2019 18:26:56  Shri Ashutosh Pandey IPS

- User Management <
- App Master <
- User Profile <
- National Search <



### Vehicle

<input type="text" value="FIR No"/> eg: 12345678	<input type="text" value="Vehicle Reg No"/> eg: AP524TTF
<input type="text" value="Chassis No"/> eg: DDFDF454FED	<input type="text" value="Engine No"/> eg: DFDVKL4584985
<input type="text" value="Insurance No"/> eg: HJIDIO0R99E	<input type="text" value="Vehicle Type"/> eg: BICYCLE
<input type="text" value="Vehicle Make"/> eg: HERO	<input type="text" value="Vehicle Model"/> eg: RXCR150
<input type="text" value="RTO District"/> eg: Hyderabad	<input type="text" value="RTO State"/> eg: Telangana
<input type="text" value="Registered Owner"/> eg: Ram	<input type="text" value="Insurance Provider"/> eg: LIC

[Less Inputs <<](#)

[Strict Mode ON](#) [Strict Mode OFF](#)

[Custom Search Q](#)



## वोमेन एंड चाइल्ड डेवलपमेंट सर्च-

 **Interoperable Criminal Justice System (ICJS)**  
Ministry of Home Affairs, Government of India

Home ☰ Help Manual Last Login Time - 09-01-2019 18:26:56  Shri Ashutosh Pandey IPS

☰ User Management <  
☰ App Master <  
☰ User Profile <  
☰ National Search <

  
**WCD**

 FIR No   Child Name

 Guardian Name   Missing Place

 Tracking Place

Strict Mode ON Strict Mode OFF

Custom Search 

- उपरोक्त में सर्च न होने पर अथवा OTP न आने पर या समस्या आने पर ICJS वेबसाइट पर दिए सपोर्ट नंबर पर बात अथवा ईमेल करें |



## CCTNS UP Accuse Search

- CCTNS UP Accuse Search के लिए इन्टरनेट ब्राउज़र में सीसीटीएनएस रिपोर्ट्स पर पुलिस वेबसाइट अथवा URL-<https://cctnsup.gov.in/CCTNSWEB/login.aspx> से जाएं एवं सीसीटीएनएस यूजर डिटेल्स डालकर लॉग इन करें-



हल्पडेस्क नम्बर



**Officer Login**

Username

Password

Hindi

- Home पेज पर ACCUSED SEARCH लिंक पर जाएं तथा जनपद, थाना व व्यक्ति का नाम डालकर कर विवरण सर्च करें |

UTTAR PRADESH POLICE (CCTNS CAS Reports)  
उत्तर प्रदेश पुलिस (सीसीटीएनएस केंस रिपोर्ट्स)

आपका स्वागत है VIVEK RAWAT राज्य उत्तर प्रदेश  
दिनांक 12/01/2019  
लॉगिन समय 16:48 कार्यालय का नाम UPP-TS

Accused Search

नोट: प्राथमिकी सोज के लिए सभी अनिवार्य क्षेत्र धरे

प्रारंभ दिनांक \* 12/12/2018 अन्त तिथि \* 12/01/2019

जिला \* चयन करें पुलिस स्टेशन चयन करें

अभिपुक्त का नाम \* रिस्टोदार का नाम

अन्यलेख टिकर - ओभरलेख देख -

क्र.सं.	प्राथमिकी सं. / वर्ष	पुलिस स्टेशन	जिला	अभिपुक्त का नाम	पता	अतिरिक्त & धारा	जांच प्रभाग
						कोई अनिलेख नहीं मिला	